



Elektronikus Halottvizsgálati Bizonyítvány Kiállító Rendszer (eHVB rendszer)

Felhasználói Kézikönyv

**A KÖFOP-1.0.0-VEKOP-15-2017-00051 azonosító számú „Az egészségügyi
ellátási rendszer pénzügyi irányítási és közigazgatási funkcióinak
megújítása” elnevezésű projekt**

Országos Kórházi Főigazgatóság

Budapest

2021

Tartalomjegyzék

1. Bevezető	4
2. Fogalmak	5
4. Főbb jogszabályi változások.....	9
4.1. A halottvizsgálatról és a halottakról kapcsolatos eljárásról szóló 351/2013. (X. 4.) Korm. rendelet módosítása.....	9
4.2. A hivatalos statisztikáról szóló 2016. évi CLV. törvény végrehajtásáról szóló 184/2017. (VII. 5.) Korm. rendelet módosítása	11
4.3. Az anyakönyvi eljárásról szóló 2010. évi I. törvény módosítása	12
4.4. Az EAK rendszernek átadandó adatok	12
4.5. A jogi rendelkezések gyakorlati értelmezése.....	13
5. Az eHVB rendszer.....	14
5.1. A rendszer használatának feltételei	14
5.2. Külső rendszerekkel való kapcsolat	14
5.3. Szerepkörök	14
5.4. Az eHVB rendszer elérése.....	17
5.5. Felhasználók autentikáció, belépési azonosítás.....	17
5.6. eHVB űrlapok	18
5.7. HVB rögzítésénél alkalmazott adatsoportok.....	19
6. Bejelentkezés	20
7. Kijelentkezés.....	22
8. Az eHVB felületek általános leírása	23
8.1. eHVB nyitó képernyő	23
8.2. Adatbeviteli felület.....	24
8.3. Elérhető funkciók	26
8.4. Beviteli mezők leírása típus szerint	28
9. Adatbevitellel kapcsolatos kötelezőségek.....	30
9.1. Kötelező mezők mentés esetén	30
10. eHVB státuszok leírása	31
11.1. Új eHVB létrehozása.....	32
11.2. eHVB létrehozása excel sablon segítségével	36
11.3. eHVB adatlapok kezelése	41
11.4. eHVB lezárása	42



11.5.	eHVB módosítása	43
11.6.	Elhunyt átvétele	46
11.7.	eHVB információk megtekintése	50
12.	Kapcsolat, információ	51



1. Bevezető

A KÖFOP-1.0.0-VEKOP-15-2017-00051 azonosítószámú projekt (továbbiakban projekt) keretében kifejlesztésre kerül az **Elektronikus Halottvizsgálati Bizonyítványt kiállító rendszer (továbbiakban eHVB rendszer)**, melynek egyik célja – a jelentős idő és költségmegtakarításon túl – hogy az évi hozzávetőleg 130 ezres esetszám statisztikái pontos és megbízható minőségben álljanak az érdekeltek, illetve kutatók és a hatóságok rendelkezésére. A fejlesztés részeként megvalósul a halottvizsgálati bizonyítvány folyamatszabályozása, kompetenciák, feladatkörök lehatárolása, majd a bevezetendő eHVB rendszer jogi környezetét megteremtő új szabályok jogrendbe illesztésének előkészítése.

Az újraszabályozott folyamatok elektronizálásával megvalósul az egészségügyi és a közigazgatási folyamatokat támogató egyéb rendszerek kapcsolódási pontjainak kialakítása. Az eHVB rendszer bevezetésével hazánkban a halálozással kapcsolatos **egészségügyi és közigazgatási folyamatok elektronizálása** fog megvalósulni.

A Magyar Közlöny 2019. december 18. napján megjelent 208. számában „Az egyes eljárások egyszerűsítése és elektronizálása érdekében szükséges törvénymódosításokról szóló 2019. évi CXVI. törvény” alapján Az egészségügyi és a hozzájuk kapcsolódó személyes adatok kezeléséről és védelméről szóló 1997. évi XLVII. törvény a következő alcímmel egészült ki:

„35/P. § A 4. § (2) bekezdés j) pontja szerinti célból, törvényben vagy kormányrendeletben kijelölt, egészségügyi ellátó hálózaton kívüli, EESZT-hez nem csatlakozott szerv részére az EESZT-n keresztül továbbítja,

b) a halál okát megállapító orvos vagy a kórbonctani vizsgálatot, hatósági vagy igazságügyi boncolást végző intézmény az egészségügyi törvény szerinti halottvizsgálati bizonyítványt elektronikus dokumentumként”

Továbbá „Az anyakönyvi eljárásról szóló 2010. évi I. törvény módosításával” a haláleset anyakönyvezés céljából a halottvizsgálatról és a halottakkal kapcsolatos eljárásról szóló kormányrendeletben megjelölt személy vagy szerv az Elektronikus Egészségügyi Szolgáltatási Tér útján – az eljárás megindításához szükséges, kormányrendeletben meghatározott adatok megküldésével – haladéktalanul bejelenti az illetékes anyakönyvvezetőnek”

A fenti jogszabály értelmezésében, amelynek hatálybalépése 2021.február 1. napja, a **halál tényét megállapító orvosnak minden esetben az EESZT útján kell az anyakönyvezés részére átadni az adatokat.**

Az eHVB rendszer a fenti jogszabálynak való megfelelés érdekében biztosít olyan lehetőséget, eszközt, amivel az anyakönyvezéshez szükséges adatok a jogszabályoknak megfelelően elektronikusan bejelentendő a jelenlegi papíralapú gyakorlat mellett megküldendőek az illetékes anyakönyvvezető részére.

A Magyar Közlöny 2020. december 09. napján megjelent 273. számában „Egyes kormányrendeleteknek a nyilvántartásokhoz kapcsolódó eljárások egyszerűsítése és elektronizálása érdekében szükséges módosításáról szóló 572/2020. (XII. 9.) Korm. rendelet” alapján „A halottvizsgálatról és a halottakról kapcsolatos eljárásról szóló 351/2013. (X. 4.) Korm. rendelet” azzal a rendelkezéssel egészült ki, hogy a helyszíni halottvizsgálatot végző orvos az anyakönyvezéshez szükséges adatokat legkésőbb a halál tényének és idejének, valamint az elhunyt személyazonosságának megállapítását követő első munkanapon az eHVB rendszerben is rögzíti.

2. Fogalmak

3. FOGALMAK ÉS RÖVIDÍTÉSEK¹

A fejezet az eHVB rendszerhez tartozó és annak használata során felmerülő fogalmakat és a használt rövidítéseket tartalmazza a megértés segítése érdekében.

Fogalom/rövidítés	Meghatározás
OKFŐ	Országos Kórházi Főigazgatóság

¹ A dokumentum a 2021.02.01. napján éles üzemben országosan induló ehvb rendszer aktuális működéséhez tartozó fogalmakat és rövidítéseket tartalmazza.

<p>Halottvizsgálati Bizonyítvány (HVB)</p>	<p>Egyedi haláleset hivatalos nyilvántartására szolgál, mely tartalmazza az helyszíni halottvizsgálat adatait, a halálokot megállapító orvos által tett megjegyzéseket, valamint a temethetőség és az eltemettetésre vonatkozó adatokat. A halottvizsgálati bizonyítvány, a haláloki statisztikai adatok alapját is képezik. A halottvizsgálati bizonyítvány adatköreit, és a halottvizsgálatra vonatkozó általános szabályokat, a rendkívüli halállal kapcsolatos hatósági eljárás rendelkezéseit, valamint az igazságügyi boncolás és a kórbonctani vizsgálat elrendelésével és feladataival kapcsolatos szabályozást, rendelkezéseit, továbbá a halálozással kapcsolatos egyéb rendelkezéseket (perinatális halottvizsgálati bizonyítvány, kihantolás, stb) a halottvizsgálatról és a halottakkal kapcsolatos eljárásról 351/2013. (X. 4.) Korm. rendelet írja le.</p> <p>Papíralapú Halottvizsgálati bizonyítvány, mely tartalmazza az elhunyt és hozzátartó adatait, az elhalálozás körülményeit, a közvetlen halálokokat és az eltemethetőség módját és azok engedélyezését.</p> <p>A HVB speciális változata a Perinatális Halottvizsgálati Bizonyítvány, mely a halvaszülöttek és az élveszültést követő 168 órán belül meghalt csecsemők esetén kell kitölteni speciális adatkörökkel.</p>
<p>EAK</p>	<p>Elektronikus Anyakönyvi Rendszer</p> <p>Az anyakönyvi eljárásról szóló 2010. évi I. törvénnyel, 2014. július 1-jei hatállyal bevezetett elektronikus anyakönyvi nyilvántartás (a továbbiakban: EAK vagy EAK rendszer) váltotta fel az 1895. október 1-je óta használt papír alapú anyakönyvi nyilvántartást.</p> <p>2021. február 1-jétől az anyakönyvi események közül a születést és az elhalálozást az egészségügyi szolgáltató elektronikusan, az Elektronikus Egészségügyi Szolgáltatási Tér (a továbbiakban: EESZT) útján fogja bejelenteni az anyakönyvi esemény helye szerint illetékességgel rendelkező anyakönyvvezetőnek.</p>

	<p>Az elhalálozásról az elektronikus halottvizsgálati bizonyítványt a helyszíni halottvizsgálatot végző orvos az Elektronikus Halottvizsgálati Bizonyítványt Kiállító Rendszerben (eHVB) rögzíti, mely rendszer továbbítja az EESZT útján az EAK rendszernek az eHVB adattartalmát. Az EAK rendszer a haláleset helye szerint illetékes anyakönyvvezető számára generálja az elhalálozás anyakönyvezése feladatát. Az anyakönyvvezető a halálesetet a bejelentést követően azonnal anyakönyvezi.</p>
EESZT	<p>Elektronikus Egészségügyi Szolgáltatási Tér</p> <p>A rendszer biztosítja a kezelőorvosnak a hozzáférést a felírt és a kiváltott gyógyszerek listájához, e-beutaló felület használatához. A vizsgálatot végző szakorvos lekérdezheti az EESZT-ben tárolt gyógykezelési, gyógyszerelési és vizsgálati adatokat.</p> <p>A háziorvos saját a betegére vonatkozó és az EESZT-ben található ellátási eseményekhez, azok dokumentumaihoz hozzáférhet.</p> <p>Maga a beteg a kezelésével kapcsolatos információhoz hozzáférhet a rendszer segítségével.</p>
EESZT SSO	<p>A felhasználók autentikációját és autorizációját az eHVB rendszer az EESZT SSO szolgáltatásának segítségével valósítja meg.</p>
ENKK nyilvántartás	<p>Egészségügyi Dolgozók Alap –és Működési Nyilvántartása</p>
ENKK szám	<p>Egészségügyi szakképzést szerzett személyek országos alapnyilvántartás és működési nyilvántartásba történő regisztrációját követően kiadott egyedi azonosító. Az egészségügyi dolgozók működési nyilvántartásában szereplő személy működési nyilvántartási száma minden esetben megegyezik a személy alapnyilvántartási számával. Orvosok esetében az alapnyilvántartási szám és a működési nyilvántartási szám minden esetben megegyezik a pecsét számmal is.</p> <p>ENKK alapnyilvántartási száma van minden orvosnak, a nem praktizáló orvosnak is.</p>
eHVB rendszer	<p>Elektronikus halottvizsgálati bizonyítványt kiállító rendszer</p>

eHVB adatlap	Elektronikus halottvizsgálati bizonyítvány: HVB elektronikus formája, eHVB űrlap.
eHVB egyedi azonosító	Az elektronikus HVB egyértelmű beazonosítására szolgáló adat. Automatikusan generált és egyedi. Célja nem orvos-szakmai, hanem az interfészen történő adat átadást követő visszajelzések egyértelmű HVB-hez történő hozzárendelését biztosítja.
eHVB rendszerműködtetője és Adatgazdája	ÁEEK (későbbiekben OKFŐ)
eSZIG	Elektronikus tároló elemet tartalmazó személyazonosító igazolvány Az eSzemélyi igazolvány elengedhetetlen a rendszert használó orvosok, egészségügyi dolgozók és gyógyszerészek számára az EESZT-be történő belépéshez.
GYIK	Gyakran ismételt kérdések
HIS rendszer	Hospital Information System. Olyan rendszer, amelyben a kórházi dolgozók kezelik a betegek adatait.
HVB	Papíralapú Halottvizsgálati bizonyítvány, mely tartalmazza az elhunyt és hozzátartó adatait, az elhalálozás körülményeit, a közvetlen halállokokat és az eltemethetőség módját és azok engedélyezését. A HVB speciális változata a Perinatális Halottvizsgálati Bizonyítvány, mely a halvaszülöttek és az élveszültést követő 168 órán belül meghalt csecsemők esetén kell kitölteni speciális adatkörökkel.
Importálás	Más programokból, az eHVB esetében Excelből kimentett adatok beolvasását jelenti. Ezt az eHVB importálása menüpont alatt tudja elvégezni.
KSH	Központi Statisztikai Hivatal
FK	Felhasználói Kézikönyv
Korpusz	Lábcédulával azonosított elhunyt személy.
Lábcédula	A halott személy azonosítására szolgáló dokumentum.

	Lábcédula tartalma: a halott családi és utóneve, születési idő + óra perc, halál ideje (újszülöttnél + óra perc), halál helye
NN	Nem ismert elhunyt, azaz ismeretlen elhunyt
Perinatális halálozás	A késői magzati halálozás és a 0–6 napos korban történt csecsemőhalálozás (korai újszülöttkori halálozás) együtt.
NISZ	Nemzeti Infokommunikációs Szolgáltató
OMSZ	Országos Mentőszolgálat
NNK	Nemzeti Népegészségügyi Központ
SAML	SAML (Security Assertion Markup Language) egy XML-alapú szabvány mely autentikációs (hitelesítési) és autorizációs (engedélyezés) adatok cseréjét teszi lehetővé biztonságos web domain-ok, tehát az identitásslégitató IdP (tanúsítvány kiadója) és egy tartalomszolgáltató SP (tanúsítvány „fogyasztója”) között.
SSO	Single sign-on (SSO) webes, egyszeri bejelentkezési módszer, amely olyan speciális formája a szoftveres azonosításnak, ami lehetővé teszi a felhasználó számára, hogy egy adott rendszerbe való belépéskor csak egyszer azonosítsa magát és ezután a rendszer minden erőforrásához és szolgáltatásához további autentikáció nélkül hozzáfér.

4. Főbb jogszabályi változások

4.1.A halottvizgálatról és a halottakról kapcsolatos eljárásról szóló 351/2013. (X. 4.)

Korm. rendelet módosítása

A Kormány 572/2020. (XII. 9.) Korm. rendelete egyes kormányrendeleteknek a nyilvántartásokhoz kapcsolódó eljárások egyszerűsítése és elektronizálása érdekében szükséges módosításáról

56. § A halottvizgálatról és a halottakkal kapcsolatos eljárásról szóló 351/2013. (X. 4.) Korm. rendelet (a továbbiakban: Hvkr.) 40. § (1) bekezdése helyébe a következő rendelkezés lép:

„(1) A halottvizgálat keretében – a 41. § (1) bekezdésében foglalt eset kivételével – az 1. mellékletben meghatározott adattartalmú halottvizgálati bizonyítványt kell kitölteni, valamint a 4. mellékletben meghatározott adattartalmú halottvizgálati bizonyítványt – az ismeretlen

személyazonosságú elhunyt kivételével – a haláleset helye szerint illetékes anyakönyvvezetőnek elektronikus úton megküldeni.”

57. § A Hvkr. 41. § (1) bekezdése helyébe a következő rendelkezés lép:

„(1) A halva született magzat vagy élve született, de a szülést követő 168 órán belül elhalálozott gyermek esetén a halottvizsgálat keretében a 2. melléklet szerinti adattartalmú perinatális halottvizsgálati bizonyítványt kell kitölteni, valamint az utóbbi esetben a 4. mellékletben meghatározott adattartalmú halottvizsgálati bizonyítványt a haláleset helye szerint illetékes anyakönyvvezetőnek elektronikus úton megküldeni.”

58. § (1) A Hvkr. 42. § (3) bekezdése helyébe a következő rendelkezés lép:

„(3) A haláleset helye szerint illetékes anyakönyvvezető a haláleset anyakönyvezése és a haláleset anyakönyvezése igazolásának a halottvizsgálati bizonyítványon történő feltüntetését követően minden hónap ötödik napjáig a halottvizsgálati bizonyítvány egy példányát megküldi a KSH-nak.”

(2) A Hvkr. 42. §-a a következő (10)–(13) bekezdéssel egészül ki:

„(10) A helyszíni halottvizsgálatot végző orvos az elhalt személy vonatkozásában az általa kitöltött, 1. és 2. melléklet szerinti halottvizsgálati bizonyítvány adatait felhasználva a 4. melléklet szerinti részletezettségű adatokat – legkésőbb a halál tényének és idejének, valamint az elhunyt személyazonosságának megállapítását követő első munkanapon – a 43/A. § szerinti Elektronikus Halottvizsgálati Bizonyítványt Kiállító Rendszerben (a továbbiakban: eHVB rendszer) is rögzíti.

(11) Amennyiben a helyszíni halottvizsgálatot végző orvosnak – a (10) bekezdésben rögzített adatok vonatkozásában – az eHVB rendszerben rögzített adatokat érintő új tény jut a tudomására, az adatok eHVB rendszerben történő megfelelő módosításáról haladéktalanul gondoskodik.

(12) Abban az esetben, ha a halottvizsgálatot végző orvos az eHVB rendszerben az adatmódosítást a (11) bekezdésben meghatározott határidő elteltét követően hajtotta végre, e tényről, valamint a módosítás tartalmáról a haláleset helye szerint illetékes anyakönyvvezetőt haladéktalanul értesíti.

(13) Az elektronikus anyakönyvi nyilvántartás informatikai rendszere a 4. mellékletben meghatározott adattartalmú halottvizsgálati bizonyítványt a haláleset anyakönyvezését



követően az önkormányzati ASP rendszer hagyatéki alrendszere útján haladéktalanul továbbítja a hagyatéki leltár felvételére illetékes jegyzőnek.”

59. § A Hvkr. a következő 43/A. §-sal egészül ki:

„43/A. § (1) Az eHVB rendszer az elektronikus halottvizsgálati bizonyítvány kitöltésével és felhasználásával összefüggő egészségügyi és közigazgatási folyamatok adatintegrációját elősegítő informatikai rendszer.

(2) Az eHVB rendszerből a 42. § (10) bekezdése szerint rögzített adatok automatizált továbbítása történik meg az Elektronikus Anyakönyvi Rendszer felé.

(3) A Kormány az Országos Kórházi Főigazgatóságot jelöli ki az eHVB működtetőjeként.”

60. § A Hvkr. a 9. melléklet szerinti 4. melléklettel egészül ki.

61. § A Hvkr.

a) 15. § (3) bekezdésében és a 25. § (5) bekezdésében az „5” szövegrész helyébe a „15” szöveg,

b) 42. § (2) bekezdésében a „három példányát” szövegrész helyébe az „ismeretlen személyazonosságú elhunyt esetén három példányát, egyéb esetben a Központi Statisztikai Hivatal (a továbbiakban: KSH) példányát” szöveg,

c) 47. §-ában a „2020.” szövegrész helyébe a „2023.” szöveg lép”

4.2.A hivatalos statisztikáról szóló 2016. évi CLV. törvény végrehajtásáról szóló 184/2017. (VII. 5.) Korm. rendelet módosítása

106. § (3) Az Stt. Vhr. 21. § (10) bekezdése helyébe a következő rendelkezés lép:

„(10) Az (1), (2) és a (4) bekezdés esetében az adatátadás az anyakönyvi bejegyzést követően az elektronikus anyakönyvi rendszeren keresztül automatikus átadással történik. Az (5) bekezdés, valamint a (6)–(8) bekezdés esetében az adatszolgáltatást az anyakönyvi bejegyzést követő hónap ötödik napjáig kell teljesíteni.

Az adatszolgáltatást a (9) bekezdés esetében a nyilatkozattételt követő hónap ötödik napjáig kell teljesíteni.

A (3) bekezdés esetében az adatszolgáltatást a perinatális halottvizsgálati bizonyítvány küldésével egyidejűleg, a halálesetet követő hónap ötödik napjáig kell teljesíteni.”



4.3. Az anyakönyvi eljárásról szóló 2010. évi I. törvény módosítása

27. § (1) Az At. 91. §-a helyébe a következő rendelkezés lép:

„91. § A nyilvántartó szerv

(3) Az At. „Értesítés” alcíme a következő 91/E. §-sal egészül ki:

„91/E. § A nyilvántartó szerv a haláleset anyakönyvezését követően az eseményazonosítóról, valamint az elhalt házassági családi és utónevéről, születési családi és utónevéről, születési helyéről és idejéről, anyja születési családi és utónevéről – az Elektronikus Egészségügyi Szolgáltatási Tér útján – haladéktalanul értesíti az Elektronikus Halottvizsgálati Bizonyítványt Kiállító Rendszert.

4.4. Az EAK rendszernek átadandó adatok

„4. számú melléklet a 351/2013. (X. 4.) Korm. rendelethez

Az eHVB rendszerből az elektronikus anyakönyvi rendszernek továbbítandó adatok:

1. eHVB azonosító adatai

1.1. eHVB egyedi azonosító

1.2. eHVB verziószám

1.3. eHVB kiállításának kelte

2. Elhalálozás adatai

2.1. Elhalálozás helye

2.2. Elhalálozás időpontja

2.3. Elhunyt utolsó kezelőorvosának adatai (opcionális)

2.3.1. Orvos neve (opcionális)

2.3.2. Orvos beosztása, intézmény neve, intézmény címe (opcionális)

2.4. Elhunyt halottvizsgálatát végző orvos adatai

2.4.1. Orvos neve

2.4.2. Orvos beosztása, intézmény neve, intézmény címe

3. Elhunyt adatai

3.1. Családi és utóneve

3.2. Születési családi és utóneve

3.3. Születési helye (ország, település)

3.4. Születési ideje (év, hónap, nap)

3.5. Anyja születési neve



3.6. *Állampolgársága (opcionális)*

3.7. *Neme*

3.8. *Magyarországi lakóhelye (perinatális halottvizsgálati bizonyítvány esetén opcionális)*

3.8.1. *Irányítószám, település, közterület neve, jellege, házsám vagy helyrajzi szám, szint, épület, lépcsőház, ajtó*

3.9. *Külföldi lakóhelye (lakcíme) (perinatális halottvizsgálati bizonyítvány esetén opcionális)*

3.9.1. *Ország, megnevezése, település irányítószáma és megnevezése, közelebbi cím*

3.10. *Tartózkodási helye (lakcíme) (perinatális halottvizsgálati bizonyítvány esetén opcionális)*

3.10.1. *Irányítószám, település, közterület neve, jellege, házsám vagy helyrajzi szám, szint, épület, lépcsőház, ajtó*

3.11. *Személyazonosító okmánya (típusa, száma) (opcionális)*

3.12. *Egyéb azonosító okmánya (típusa, száma) (opcionális)*

4. *Temetést intéző adatai*

4.1. *Családi és utóneve*

4.2. *Értesítési címe*

4.3. *Közelebbi megjelölés (opcionális)*

4.4. *Értesítési telefonszáma (opcionális)*

4.5. *Értesítési e-mail-címe (opcionális)*”

4.5. A jogi rendelkezések gyakorlati értelmezése

A rendelkezés a gyakorlatban azt jelenti, hogy a halottvizsgálati bizonyítványok jelenleg is alkalmazott, a rendeletben meghatározottak szerint kerülnek kitöltésre, kezelésre, ugyanakkor **a helyszíni halottvizsgálatot végző orvos** feladata, hogy a halál tényének és idejének megállapítását követően a lehető legrövidebb időn belül, de legkésőbb az azt követő első munkanapon az anyakönyvezéshez szükséges adatokat **kötelezően rögzítse az eHVB rendszerben.**

A nem természetes halál esetén ismeretlen elhunytak rögzítése nem szükséges a rendszerben.

A fejlesztés elsődleges célkitűzései között szerepelt, hogy az EAK rendszer és az eHVB rendszer között kétirányú kapcsolat jöjjön létre annak érdekében, hogy az adatvédelmi szabályok szigorú megtartása mellett az illetékes anyakönyvvezetők saját elektronikus



rendszerükön keresztül elérhessék az elhunyt személyes adatait, valamint az elhalálozás tényét igazoló dátumot.

5. Az eHVB rendszer

5.1. A rendszer használatának feltételei

- eSZIG/token a kétfaktoros autentikáció
- EESZT-ben kiosztott szerepkör(ök)
- A rendszerhasználatnál felmerülő szabályok



Egy felhasználó egyidejűleg csak egy intézményhez kapcsolódóan tud bejelentkezni. Vagyis egy bejelentkezéskor csak a kiválasztott intézménynél kapott szerepkörei lesznek érvényesek.



Ha egy felhasználónak több szerepköre is lehet egy intézményen belül, akkor minden olyan funkciót használhat a rendszerben, amit a szerepkörök együttesen lefednek.


5.2. Külső rendszerekkel való kapcsolat

- **EAK rendszer:** Az eHVB rendszer az EAK rendszer részére EESZT útján adja át az anyakönyvezéshez szükséges adatokat.
- **EESZT eDOC szolgáltatás:** az anyakönyvvezetés számára történő adatátadás és az EAK rendszertől érkező adatok fogadását valósítja meg automatizált, integrált formában.
- **EESZT SSO:** a biztonsági előírásoknak megfelelő autentikáció érdekében a felhasználó azonosítása és beléptetés

5.3. Szerepkörök

Az eHVB rendszer minden orvos-felhasználó elérheti, aki jogosultsággal rendelkezik az EESZT-ben, ugyanakkor a rendszer használatához meg kell adnia, hogy melyik intézmény nevében milyen szerepkörrel kívánja használni a rendszert. A szerepkörök beállítását az IAM/SSO adminisztrációban szükséges elvégezni. A következő szerepkörök beállítása

szükséges a VMátrix-ban. Egy felhasználóhoz több intézmény is tartozhat, de egy intézményen belül is akár több szerepkört is elláthat.

Szerepkör	Meghatározás	Kapcsolódó feladatok	Megjegyzés 
Helyszíni halottvizsgálatot végző orvos	A 351/2013 Kormányrendelet 3. § (1) és (2) bekezdésében meghatározott orvos, aki a helyszíni halottvizsgálatot végzi.	e-HVB létrehozása, módosítása: Elhunyt adatainak, hozzátartozó adatainak és az elhalálozás körülményeinek megadása. eHVB Lezárása	„Helyszíni halottvizsgálatot végző orvos” szerepkörhöz adjon „Halál okot megállapító orvos int. kívül vagy belül” szerepkört.
Halál okát megállapító orvos intézményen kívül	az a halottvizsgálatot végző orvos, aki a halál okát megállapítja egészségügyi intézményen kívül (pl. házi orvos, házi orvosi ügyelet orvosa, mentőorvos)	e-HVB létrehozása, módosítása, ha szükséges: Elhunyt adatainak, hozzátartozó adatainak és az elhalálozás körülményeinek módosítása. HVB lezárása.	„Helyszíni halottvizsgálatot végző orvos” és a „Halál okát megállapító orvos intézményen kívül” szerepkörök minden esetben együtt használandóak! PÉLDA: egy házi orvos vagy egy mentő orvos minden esetben mindegyik szerepkört rendelje magához az EESZT-ben.
Halál okát megállapító orvos intézményen belül	az a halottvizsgálatot végző orvos, aki a halál okát megállapítja egészségügyi intézményben (pl. osztályos orvos, ügyeletes orvos)	e-HVB létrehozása, módosítása, ha szükséges: Elhunyt adatainak, hozzátartozó adatainak és az elhalálozás körülményeinek módosítása. e-HVB lezárása.	Helyszíni halottvizsgálatot végző orvos” és a „Halál okát megállapító orvos intézményen belül” szerepkörök minden esetben együtt használandóak! PÉLDA: egy osztályos orvos minden esetben mindegyik szerepkört rendelje magához az EESZT-ben.

<p>Patológus</p>	<p>patológia szakvizsgával rendelkező orvos</p>	<p>e-HVB módosítása, ha szükséges: Elhunyt adatainak, hozzátartozó adatainak és az elhalálozás körülményeinek módosítása. eHVB lezárása</p>	<p>Patológia szakvizsgával rendelkező orvosok esetében Patológus szerepkör beállítása szükséges</p>
<p>Igazságügyi szakértő patológus szerepkörrel</p>	<p>az az orvos, aki igazságügyi orvostan szakvizsgával rendelkező orvos, de patológus szerepkört kapott eseti megbízással</p>	<p>e-HVB módosítása, ha szükséges: Elhunyt adatainak, hozzátartozó adatainak és az elhalálozás körülményeinek módosítása. eHVB lezárása.</p>	<p>A szerepkör, azoknak az igazságügyi orvostan szakvizsgával rendelkező orvosoknak javasolt, akik eseti megbízással patológus szerepet is betöltenek.</p>
<p>Igazságügyi szakértő</p>	<p>igazságügyi orvostan vizsgával rendelkező orvos</p>	<p>e-HVB módosítása, ha szükséges: Elhunyt adatainak, hozzátartozó adatainak és az elhalálozás körülményeinek módosítása. e-HVB létrehozása, ha szükséges: Elhunyt adatainak, hozzátartozó adatainak és az elhalálozás körülményeinek megadása. eHVB lezárása.</p>	<p>Igazságügyi orvostan szakvizsgával rendelkező orvosok esetében Igazságügyi szakértő szerepkör beállítása szükséges</p>
<p>Patológus Igazságügyi szakértői eseti megbízással</p>	<p>az az orvos, aki patológia szakvizsgával rendelkező orvos, de igazságügyi orvos-szakértő szerepkört kapott eseti megbízással</p>	<p>e-HVB módosítása, ha szükséges: Elhunyt adatainak, hozzátartozó adatainak és az elhalálozás körülményeinek módosítása. e-HVB létrehozása, ha szükséges:</p>	<p>A szerepkör, azoknak a patológus szakvizsgával rendelkező orvosoknak javasolt, akik eseti megbízással Igazságügyi szakértői szerepet is betöltenek.</p>



		Elhunyt adatainak, hozzátartozó adatainak és az elhalálozás körülményeinek megadása. eHVB lezárás.	
--	--	---	--

5.4. Az eHVB rendszer elérése

A rendszer ingyenes, az OKFŐ által működtetett webes felületről érhető el:

<https://ehvb.gov.hu>

A rendszer az alábbi böngészőkről lesz futtatható:

- Chrome, Opera, Firefox szinte bármelyik verziója megfelelő,
- Internet Explorer 11 verziója, de ez a böngésző kevésbé javasolt,
- Microsoft Edge bármelyik verziója megfelelő, de javasolt a 87.0.664.75 verzió,
- Leginkább javasolt verziók:
 - Google Chrome 70.0.3538.110 verziója és eggyel korábbi verziója
 - Mozilla Firefox v3.6.18 verziója és eggyel korábbi verziója

5.5. Felhasználók autentikáció, belépési azonosítás

- A felhasználók beléptetését (autentikációját és autorizációját) az eHVB rendszer az **EESZT SSO** szolgáltatásának segítségével valósítja meg.
- Az eHVB rendszer elérésének feltétele az **EESZT-hez történő csatlakozás** megléte.
- Az eHVB rendszerbe történő bejelentkezéshez **2 faktoros autentikáció** szükséges.
- Az eHVB rendszert is az **Ágazati portálon használt felhasználónevével** és jelszavával tudja elérni.



A rendszer elérését az EESZT-hez hasonlóan eSZIG-el/ tokenel történő bejelentkezéssel tudja biztosítani. A webes felületen a Bejelentkezés gombra kattintva az Ágazati Portálhoz hasonló bejelentkezési felület lesz elérhető:

The screenshot illustrates the three-step login process for the eSZIG system.
1. lépés: The user is on the 'eHVB nyilvántartó rendszer' home page. The 'Bejelentkezés' button is highlighted with a red box.
2. lépés: The user is on the 'EESZT Elektronikus Egészségügyi Szolgáltatási Tér' welcome screen. It prompts the user to choose a login method: 'eSZIG' or 'Mobile Token'.
3. lépés: The user is on the 'eSZIG alapú bejelentkezés' form. It includes a dropdown for 'Felhasználó', input fields for 'Parol', 'ÁEEK', 'Rendszer', 'eHVB', and 'Intezmeny *', and a dropdown for 'Szervezeti egység'. There is also a checkbox for 'EESZT azonosítást kérek' and 'Visza' and 'Bejelentkezés' buttons at the bottom.

Orvos felhasználó esetén az EESZT SSO elvégzi a felhasználó authorizációját a működési nyilvántartás alapján, azaz érvényes működési engedéllyel érhető el a rendszer. (lásd. 6. fejezet)

5.6. eHVB űrlapok

A rendszer az alábbi típusú objektumokat (űrlapokat) kezeli:

- Nem perinatális Halottvizsgálati bizonyítvány
- Perinatális halottvizsgálati bizonyítvány

Az Új eHVB űrlap felvitelkor az elhunyt életkorának megadását követően (születési és halálozási idejét bekérve) a megfelelő (perinatális, vagy nem perinatális) halottvizsgálati bizonyítvány adattartalmát jeleníti meg rendszer automatikusan.



eHVB felvitel

Elhalálozás dátuma: 2021.01.20. OO:PP Nem ismert

Születés dátuma: 1954.01.04. OO:PP Nem ismert

Mégsem Tovább

eHVB felvitel

A megadott adatok alapján a rögzítendő eHVB típusa

Nem perinatális

Mégsem Tovább

5.7. HVB rögzítésénél alkalmazott adatsoportok

Az elhunyt azonosító adatait, a hozzátartozó adatait és az elhalálozás körülményeit tartalmazza.

- Elhunyt adatai – TAB: Az elhunyt azonosító adatai és Elhunyt cím adatai;
- Hozzátartozó adatai – TAB: A hozzátartozó adatai és Hozzátartozó cím adatai;
- Elhalálozás körülményei -TAB: Elhalálozás helyszíne, Helyszín körülírása (eddig: Közelebbi megjelölés) halálozás/feltalálás dátuma; Hatósági eljárás vagy Kórbonctani vizsgálat szükséges-e, Halálozás helye; Kezelőorvos neve, Beosztása, Munkahelye.

A halottvizsgálatot végző orvos adatai a bejelentkezett felhasználó alapján automatikusan töltődik.


eHVB nyilvántartó rendszer > eHVB adatlapok

0.0.1 - 20210122 Sütő 00:14:40 Háziorvos XENIDOC Egészségügyi Betéti Társa

Főoldal eHVB adatlapok Sablonok eHVB

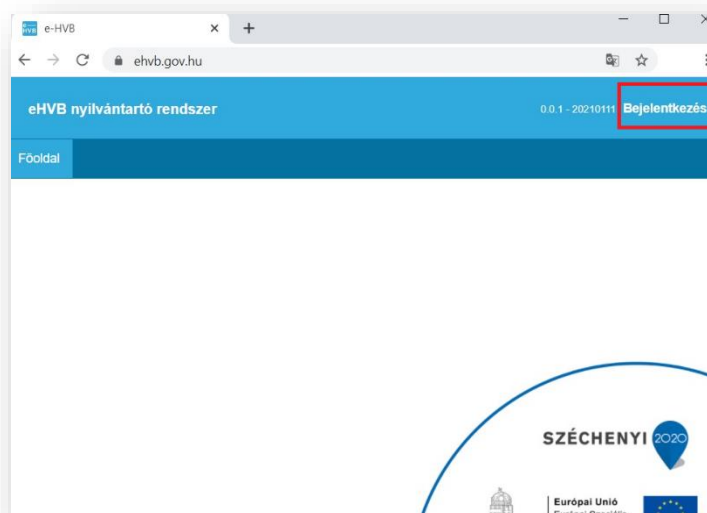
Alapadatok Elhunyt neve: eHVB típusa: Nem perinatális

Elhunyt adatai Hozzátartozó adatai Elhalálozás körülményei Igazságügyi/Hatósági boncolási adatok Kórboncolási adatok Halálok megállapítása További halálotti adatok Eitemeltetési adatok eHVB inform

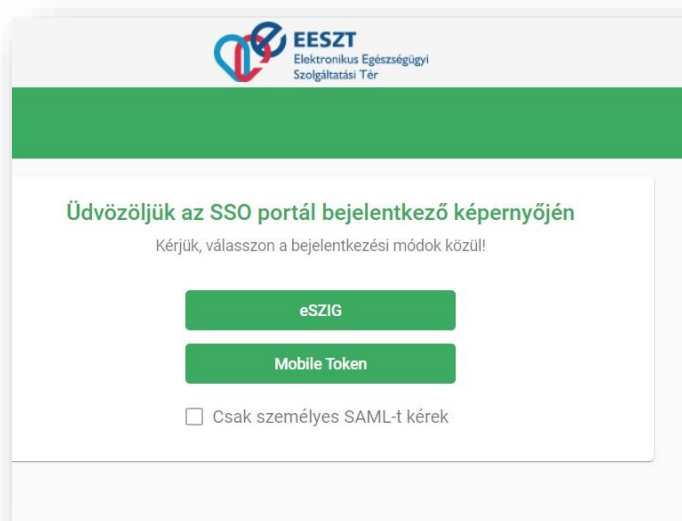
 Az eHVB rendszerben a kötelezően kitöltött TAB-kat a rendszer pirossal jelzi (2021.02.01. napjától érvényes állapot), de a rendszer mutatja a későbbi TAB-kat, amelyek csak a rendszer teljes funkcionalitással történő indulásakor lesznek elérhetőek. A további TAB-k inaktívak, jelenleg csak megtekinteni lehet, szerkeszteni nem.

6. Bejelentkezés

1. Az <https://ehvb.gov.hu> oldalra lépve kattintson a képernyő bal felső sarkában található BEJELENTKEZÉS gombra:



2. Az EESZT bejelentkezési felületén válassza ki a bejelentkezési módot!



3. eSZIG alapú bejelentkezés esetén, adja meg felhasználó nevét (1), az intézményt, akinek nevében kíván belépni (2) és a szervezeti egységet (3). Amennyiben több intézményhez is tartozik, azt az intézményt válassza ki, akinek a nevében kíván halottvizsgálati bizonyítványt kitölteni.



eSZIG alapú bejelentkezés
Bejelentkezés E-személyi használatával. **Mi ez?**

Felhasználónév *
1. lépés; O+ pecsétszám

A felhasználónév megadása kötelező!

Partner
ÁEEK

Rendszer
eHVB

Intezmeny * **2. lépés**

Szervezeti egység **3. lépés**

EESZT azonosítást kérek

Vissza **Belépés**

4. **Fejezze be a bejelentkezést.** Az első bejelentkezés alkalmával adja meg az eHVB rendszerhez tartozó mail címét, majd fogadja el, hogy jogi felelőssége tudatában kijelenti, hogy a halottvizsgálati bizonyítvány kiállítására, a kapcsolódó adatkezelésre vonatkozó hatályos jogszabályokat – különösen a halottvizsgálatról és a halottakkal kapcsolatos eljárásról szóló 351/2013. (X. 4.) Korm. rendeletben foglaltakat – megismerte, az e-halottvizsgálati bizonyítvány rendszert csak meglévő hozzáférési jogosultsága alapján, célhoz kötötten, a jogosultságnak megfelelő keretek között, halottvizsgálati bizonyítvány
- kiállítására,
 - adatainak szükség szerinti módosítására,
 - az arra jogosultak számára továbbítására, illetve hiteles papíralapú kiadmányozására
 - használja.
5. Kattintson, az „**Elfogadom**” gombra!



Bejelentkezés befejezése

A bejelentkezés folytatásához adja meg az email címét:


tesztorvos@tesztmail.com **4. lépés**

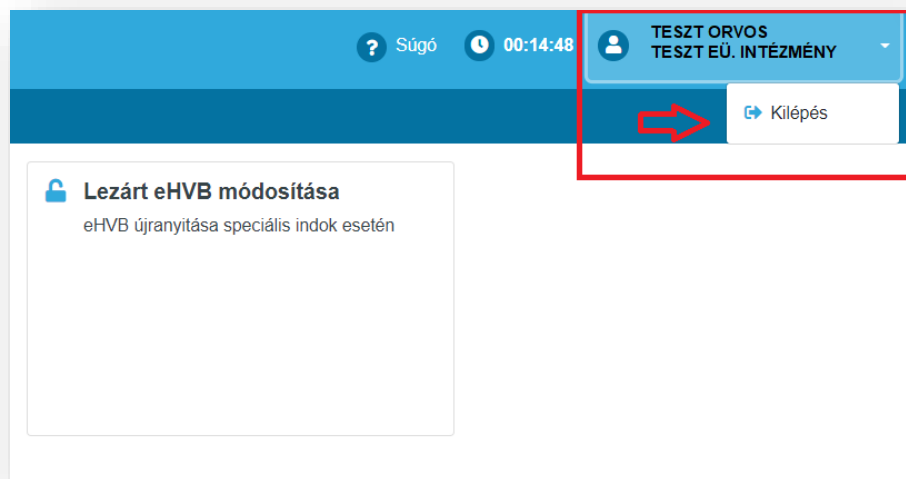
Jogi felelősségem tudatában kijelentem, hogy

- a halottvizsgálati bizonyítvány kiállítására, a kapcsolódó adatkezelésre vonatkozó hatályos jogszabályokat – különösen a halottvizsgálatról és a halottakkal kapcsolatos eljárásról szóló 351/2013. (X. 4.) Korm. rendeletben foglaltakat – megismertem,
- az e-halottvizsgálati bizonyítvány rendszert csak meglévő hozzáférési jogosultságom alapján, célhoz kötötten, a jogosultságomnak megfelelő keretek között, halottvizsgálati bizonyítvány
 - kiállítására,
 - adatainak szükség szerinti módosítására,
 - az arra jogosultak számára továbbítására, illetve hiteles papíralapú kiadmányozásárahasználok.

Elfogadom **5. lépés**

7. Kijelentkezés

1. A felület bal belső sarkában található a **KILÉPÉS** funkciógomb.
2. Kattintson a bejelentkezett felhasználó melletti  nyílra → **Kilépés**

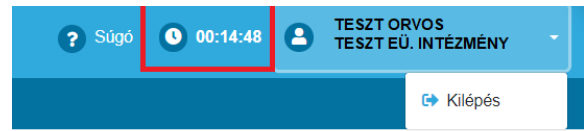


Kijelentkezés és hatása

- Kijelentkezést követően a rendszerben történő műveleteket automatikusan megszakítja a rendszer. Az esetleges nem mentett, rögzített adatok elvesznek;



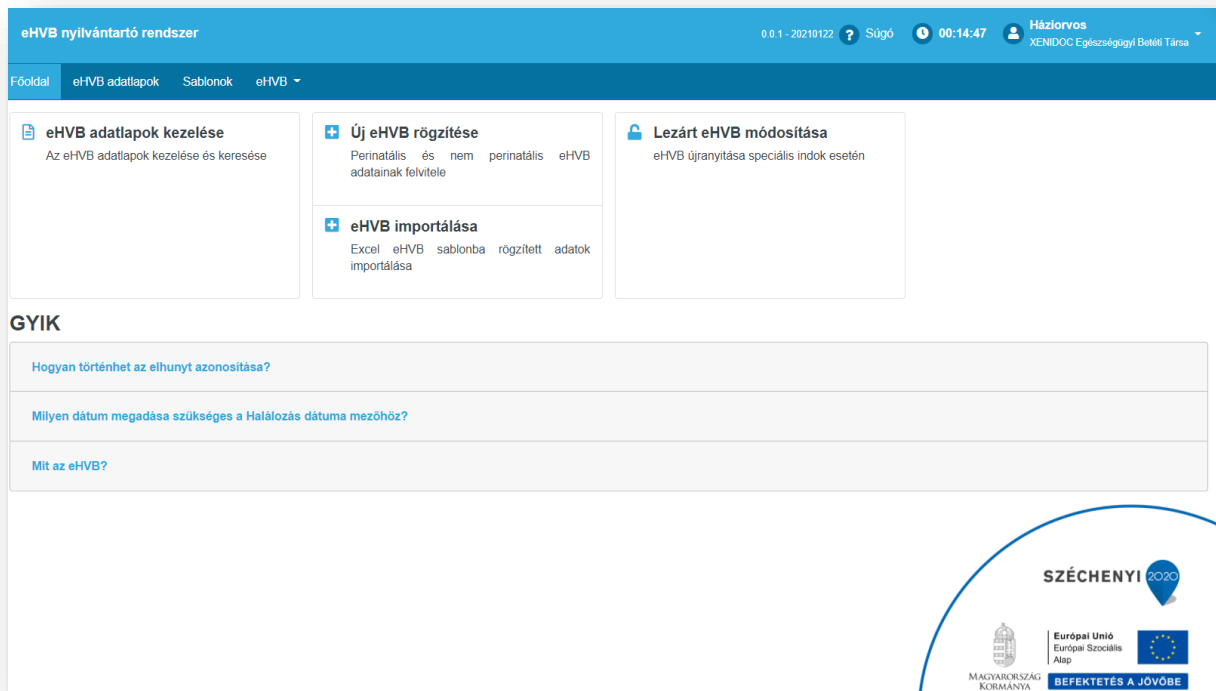
- Ha a rendszer egy előre meghatározott ideig (15 perc) nem érzékel aktivitást a felületen, akkor automatikusan kijelentkezteti a felhasználót;



- Mindkét esetet követően a rendszerbe ismételt bejelentkezés szükséges, ha a funkciókat használni szeretnénk.

8. Az eHVB felületek általános leírása

8.1. eHVB nyitó képernyő



Fejléc felépítése

Az alkalmazás fejléce eltérő a nyitólapon és az aloldalakon. A nyitólap esetében a bal oldalon helyezkedik az alkalmazás neve. Aloldalakon az alkalmazás neve mellett egy ház ikon jelzi a főoldalra ugrás lehetőségét, illetve morzsamenü-szerűen egy > jel után látszik az adott oldal címe.



A jobb oldalon a sùgó linkje mellett a bejelentkezett felhasználóhoz tartozó menü látszik, amely megjeleníti a felhasználó nevét, illetve a bejelentkezéskor használt intézményének nevét.



Menü és Morzsamenü felépítése

Az e-HVB alkalmazás menüje a nyitólapon jelenik meg a fejléc alatt, sötétkék háttérrel elhatárolva.



Morzsamenu csak az aloldalakon a fejlécben jelenik meg. Az alkalmazás neve és a mellette levő ház ikonra kattintva navigál a főoldalra, a >-jel után pedig az aktuális oldal neve látszik.



8.2. Adatbeviteli felület

Adatbeviteli felület szerkezete

A folyamat státuszától függően azok a TAB-ok, ahol vannak kötelezően kitöltendő mezők, piros színnel jelöltek.

Új felvitelkor: Elhunyt adatai TAB az alapértelmezetten megjelenő.



The screenshot shows the 'eHVB nyilvántartó rendszer' interface. The main header is blue with the text 'eHVB nyilvántartó rendszer > eHVB adatlapok'. Below this, there are navigation links: 'Főoldal', 'eHVB adatlapok', 'Sablonok', and 'eHVB'. The main content area is titled 'Alapadatok' and 'Elhunyt neve:'. There are several tabs: 'Elhunyt adatai', 'Hozzá tartozó adatai', 'Elhalálozás körülményei', 'Igazságügyi/Hatósági boncolási adatok', 'Körboncolási adatok', 'Halálok megállapítása', 'További haláloki adatok', 'Etemettelési adatok', and 'eHVB inform'. The 'Elhunyt adatai' tab is active. It contains sections for 'Elhalálozási jellemzők' (with radio buttons for 'Perinatális' and 'Nem perinatális', and 'Elhunyt ismeretlen?' with 'Igen' and 'Nem'), 'Személyes adatok' (with fields for 'Társadalombiztosítási Azonosító Jele', 'Családi neve', 'Utóneve', 'Születési név megegyezik a jelenlegi névvel', 'Születési családneve', 'Születési utóneve', 'Anyja születési családneve', and 'Anyja születési utóneve'), and 'Elhunyt cím adatai' (with 'Cím jellege', 'Teljes cím', and 'Műveletek' buttons). At the bottom, there are buttons for 'Mégsem', 'Mentés piszkozatként', and 'eHVB lezárása'.

TAB-k, tabfülek felépítése

Új eHVB adatlap megkezdésekor 1-3 TAB, azaz az Elhunyt adatai TAB, Hozzá tartozó TAB és az elhalálozás TAB kitöltése kötelező. A többi TAB inaktív, nem szerkeszthető. 2022-től az eHVB rendszer teljes funkcionalitással – kiváltva a 6 példányos papíralapú halottvizsgálati bizonyítványt – indul, így az inaktív TAB-ok a következő évtől lesznek csak elérhetőek.

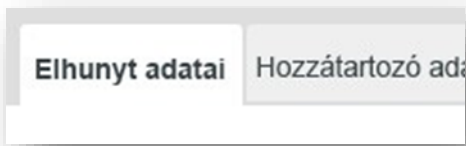
This screenshot is similar to the previous one, but it highlights the status of the tabs. The tabs 'Elhunyt adatai', 'Hozzá tartozó adatai', and 'Elhalálozás körülményei' are highlighted with a red box, indicating they are active. The other tabs are greyed out, indicating they are inactive.

A tabfülek többféle állapotot vehetnek fel, aszerint, hogy az általuk reprezentált TAB-on levő adattartalom milyen státuszban van, illetve, hogy éppen aktív-e az adott TAB.

Az állapotok az alábbiak lehetnek.

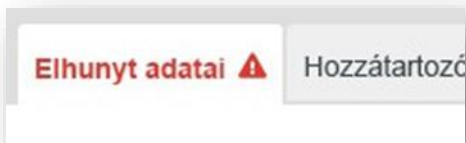
1. Aktív TAB

A TAB aktív abban az esetben, ha ki van választva. Háttérszíne fehér.



2. Hiányosan kitöltött TAB

Figyelmeztető jelzés jelenik meg a TAB nevénel és piros színnel íródik, ha nincs minden kötelező mező kitöltve az adott TAB-on.



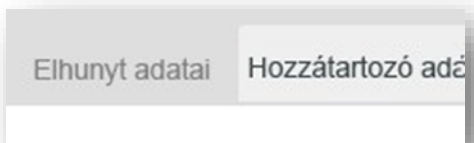
3. Kötelező mezőkkel megfelelően kitöltött TAB

Abban az esetben, amikor a kötelező adattartalmak kitöltésre kerültek.



4. Inaktív TAB

Abban az esetben, ha egy adott TAB nincs kiválasztva vagy nem érhető el jogosultság hiányában a felhasználó számára, akkor szürke háttérrel látható.



8.3. Elérhető funkciók

Mégsem

Kilépés mentés nélkül. Ha történt adatfelvitel, akkor figyelmeztet rá a rendszer.



Mentés piszkozatként

Az adatok mentése megtörténik az adatbázisba. A mentett adatokat csak a rögzítő felhasználó láthatja. A mentéshez vannak meghatározva kötelezően kitöltendő mezők!

Mentésnél szükséges minimum adatok a felületen piros csillaggal (*) vannak jelölve. **Mentést követően Jóváhagyás szükséges.**

Jóváhagyás

Jóváhagyást követően a rögzített adatokat nem csak a HVB-t létrehozó felhasználó láthatja, és szerkesztheti.

Ha már egyszer jóváhagytuk a TAB tartalmát, vagyis publikáltuk azt, akkor a későbbiekben történt módosítások már a mentést követően azonnal láthatóak lesznek a HVB megtekintésére jogosult felhasználók számára.

Amíg az Elhunyt adatai, Hozzátartozó adatai és az Elhalálozás körülményei TAB-ok mindegyike nincs jóváhagyva, addig kizárólag a HVB-t létrehozó felhasználó látja az adatokat, azaz mások számára az eHVB nem látható. **Annak érdekében, hogy az eHVB rendszer biztosan átküldje az adatokat az EAK rendszer részére, minden TAB mentése (1. lépés) és jóváhagyása szükséges (2. lépés)!**



Az anyakönyvi rendszer (EAK) az eHVB rendszerben rögzített adatokat csak mentés+ jóváhagyás után fogja megkapni!



HVB lezárása

A lezárás funkciógomb csak akkor aktív, ha az *Elhunyt adatai*, *Hozzá tartozó adatai* és az *Elhalálozás körülményei* TAB-ok mindegyikén megtörtént a mentés és a jóváhagyás.



Jóváhagyást követően (1-3 TAB) minden esetben zárja le az eHVB űrlapot!



8.4. Beviteli mezők leírása típus szerint

Az eHVB alkalmazás különböző típusú beviteli mezőket használ az adatok felviteléhez, melyek alkalmazkodnak a beviteli adat formai és tartalmi követelményeihez. A kötelezően kitöltendő mezőket a rendszer *-gal jelöli, melyek ki nem töltésekor a rendszer figyelmeztet annak hiányára.

Beviteli mező típusa	Funkciója, működése
Szöveges mező (text)	Rövidebb szöveg beviteléhez
Többsoros szöveg mező (text area)	Hosszabb szöveg, leírás beviteléhez. Amennyiben a beviteli mező karakterszáma rendszerszinten korlátozott, a textarea jobb alsó sarka alatt

	megjelenik a mező maximálisan bevitető karakterszáma, amely leütésenként visszaszámol.
Szám mező (number)	Egyszerű szám érték beviteléhez
Választómező (select)	Előre beállított értékekből lehet választani
Dátum mező (date)	Dátum felviteléhez. Belekattintáskor megjelenik az alkalmazás dátumválasztója. A mező hátterében naptár-ikon jelzi a funkciót
Idő mező (number)	Óra, perc bevitelére használható szám típusú beviteli mező, <i>hh:mm</i> típusú beviteli maszkkal. A mező hátterében óra ikon jelzi a funkciót.
Checkbox (checkbox)	Egyszerű több opció kiválasztásához használható jelölőmező
Rádiógomb (radio)	Egyetlen opció kiválasztásához kiválasztásához használható jelölőmező

Minták beviteli mezőkre

Szöveges mező	<input type="text" value="Placeholder"/>
Többsoros szöveges mező	<div style="border: 1px solid #ccc; height: 40px; width: 100%;"></div> <small>300 karakter maradt</small>
Szám mező	<input type="text" value="1234"/>
Választómező	<input type="text" value="-- Válasszon --"/>
Dátum mező / idő mező	<input type="text"/>  <input type="text"/> 
	<input checked="" type="checkbox"/> Checkbox bejelölve
	<input type="checkbox"/> Checkbox
Rádiógombok	<input checked="" type="radio"/> Igen <input type="radio"/> Nem
Letiltott szöveges mező	<input style="background-color: #f0f0f0;" type="text" value="Placeholder"/>



9. Adatbevitellel kapcsolatos kötelezőségek

9.1. Kötelező mezők mentés esetén

Új HVB felvitelekor

A mentéshez/ jóváhagyáshoz szükséges minimum adatok új HVB felvitelekor ismert, azonosított elhunyt esetén:

- Elhunyt adatai TAB: HVB típusa, + Élve született magzat, ha perinatális, TAJ-szám, Családi név, Utónév, Anyja neve vagy Törvényes képviselő neve, Születési ország, születési hely, dátum + idő, Neme, Állampolgársága és Címadatok.
 - Ha az halvaszületett, akkor csak a családi név kitöltése kötelező + TAJ szám (generált 8-assal kell kezdődjön)
 - Az újszülött édesanyja kilencjegyű TAJ számának első pozíciójában lévő karaktert a „8”-as számjeggyel kell helyettesíteni. Ikerszülés, illetve ikrek ellátása esetén az édesanya TAJ számának első pozíciójában lévő karaktert az elsőszülöttnél a „8”-as, másodszületőtnél a „7”-es, harmadszületőtnél a „6”-os – és így tovább – számjeggyel kell helyettesíteni.
- Példa:*
 - Az újszülött édesanyja TAJ száma 030 913 389
 - Az újszülött informatikai kódja 830 913 389
- Hozzá tartozó adatai TAB ismert a hozzátartozó esetén: Családi név, Utónév, Közelebbi megjelölés, címadatok
 - Hozzá tartozó adatai TAB ismeretlen hozzátartozó esetén: nincs
- Elhalálozás körülményei TAB: Elhalálozás helyszíne, (fekvőbeteg-gyógyintézmény esetén Intézmény), Halottvizsgálat megkezdésének dátuma és időpontja, Hatósági eljárás szükségességének a megjelölése és a Kórbonctani vizsgálatot szükségességének a megjelölése, halálozás helye (megye, település), Helyszín körülírása. Kezelőorvos adatai amennyiben ismert, Halottvizsgálatot végző orvos adatai.



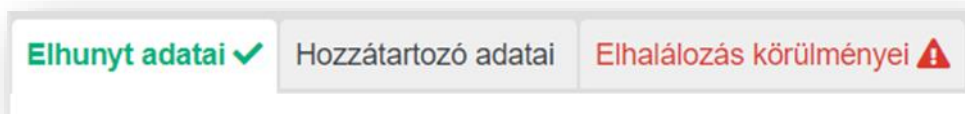
A TAJ számok CDV helyességét ellenőrzi a rendszer, kivéve az újszülött generált TAJ számát! Nem ismert TAJ szám esetén a NEAK által javasolt informatikai kód használata kötelező. Ismeretlen személyek esetében a TAJ szám mezőben mindig a 900 000 007 informatikai kódot kell megadni.



Ismeretlen személynek tekinthető a TAJ számmal és a más személyazonosításra szolgáló adatokkal nem rendelkező beteg:

http://www.oep.hu/felso_menu/szakmai_oldalak/gyogyito_megeleozo_ellatas/hirek_informacio/ujszulott_ismeretlen_szemelyek_ellatasa.html

Ha nincs minden kötelező mező kitöltve, akkor annak a TAB-nak a megnevezése piros, és piros felkiáltó jel jelzi, hogy az adott TAB-on még van hiányzó adat.



Ha minden kötelező mezőt kitöltöttünk, akkor zöld színűek a TAB-ok megnevezései.



A zöld ceruza azt jelzi, hogy minden kötelező mező ki van töltve, de még nem történt mentés a rendszerben.



A zöld pipa azt jelzi, hogy a mentés megtörtént. A mentést követően mindenképpen a TAB-okat jóvá kell hagyni.



Mentéskor ellenőrzés történik arra, hogy létezik-e már olyan eHVB adatlap ahol a jelenleg megadott halálozás dátuma +/- 2 napon belül van és a megadott név, születési dátum, idő azonos a jelenleg felvett eHVB azonos adataival.

10. eHVB státuszok leírása

eHVB adatlap státuszai:

- *Piszkozat*: csak a létrehozó láthatja az adott TAB-t. Alapértelmezésben a mentés addig piszkozat státusz jelent, amíg egyszer sem volt az adatblokk, azaz az 1-3 TAB



jóváhagyva. Az eHVB státusza mindaddig piszkozat marad, amíg van olyan TAB, ami nincs jóváhagyva. Piszkozat státuszban lévőt, lehet törölni.

- *Jóváhagyott:* ha mindhárom TAB mentést követően jóváhagyása megtörtént.
- *Véglegesített:* eHVB lezárása funkcióval történik az átállítás. A 3 TAB minden felhasználónak csak olvasható módban jeleníthető meg innentől kezdve. A teljes adattartalomra érvényes. Nem módosítható csak külön funkcióval és „engedéllyel”. A lezárást követően az eHVB-t létrehozó és a módosító felhasználók (például patológus) tudja újra megnyitni.
- *Törölt:* Ha egy már Jóváhagyott vagy Véglegesített, lezárt eHVB-t a rendszeradminisztrátor (OKFŐ) megadott indokkal törölt.
- *Lezárt e-HVB újrainyítása:* Az újrainyított eHVB egy új verzióként jön létre. Az eredeti Véglegesített státusszal marad az új verzió státusza Véglegesített módosítással.

11.eHVB-hez kapcsolódó feladatok

11.1. Új eHVB létrehozása

Szerepkör: Helyszíni halottvizsgálatot végző orvos+ Halálokot megállapító orvos intézményen belül (pl.: klinikus) vagy kívül (pl. házi orvos, mentőorvos)

Funkció kezdeményezése: Nyitó képernyő\Új e-HVB rögzítése parancs kiválasztása. Új HVB adatai 5 lépésben rögzíthetők.

eHVB nyilvántartó rendszer 0.0.1 - 20210128 Sütő 00:14:52 Házi orvos XENIDOC Egészségügyi Bet

Főoldal eHVB adatlapok Sablonok eHVB

eHVB adatlapok kezelése
Az eHVB adatlapok kezelése és keresése

Új eHVB rögzítése
Perinatális és nem perinatális eHVB adatainak felvétele

Lezárt eHVB módosítása
eHVB újrainyítása speciális indok esetén

eHVB importálása
Excel eHVB sablonba rögzített adatok importálása

GYIK

Hogyan történhet az elhunyt azonosítása?

Milyen dátum megadása szükséges a Halálozás dátuma mezőhöz?



1 lépés:

eHVB rögzítés kezdeményezése

A nyitóoldalon az Új HVB rögzítése linkre kattintunk. Megjelenik a HVB alapadatok felviteli felület.

- **Adjuk meg a születési és halálozási dátumát, amennyiben ismert.**
 - Ha megadjuk mindkét dátumot, a rendszer automatikusan a megfelelő típusú adatlapot választja ki a rögzítéshez.
 - A **Tovább gombra** kattintást követően a megadott adatok alapján a rendszer kiválasztja a megfelelő HVB típust.

e-HVB felvitel			
Elhalálozás dátuma	2019.08.10.	ÓÓ:PP	<input type="checkbox"/> Nem ismert
Születés dátuma	2019.08.01.	ÓÓ:PP	<input type="checkbox"/> Nem ismert
<input type="button" value="Mégsem"/>		<input type="button" value="Tovább"/>	

- **Ha nem ismert a valamelyik dátum,**
 - akkor kattintsunk a nem ismert rádió gombra a megfelelő helyen.
 - A **Tovább gombra** kattintást követően, ha bármelyik dátumnál a nem ismert értéket jelöltük, akkor a HVB típus megadásához tartozó ablak jelenik meg, ahol kiválaszthatjuk az esetnek megfelelőt. *lásd.: 2. lépés*



e-HVB felvitel

Elhalálozás dátuma Nem ismert

Születés dátuma Nem ismert

2 lépés:

HVB típus megadása

- **Ha megadtuk a dátumokat,**
 - akkor a megadott adatok alapján a rendszer kiválasztja a megfelelő HVB típust.
 - **Tovább gombra** kattintást követően megjelenik a megfelelő adatbeviteli felület.

e-HVB felvitel

A megadott adatok alapján a rögzítendő HVB típusa

Nem perinatális

- **Ha nem ismertnek jelöljük bármelyik dátumot,**
 - akkor meg kell adni, hogy milyen típusú HVB adatlapot szeretnénk rögzíteni.
 - **Tovább gombra** kattintást követően megjelenik a választásnak megfelelő adatbeviteli felület.



e-HVB felvitel

A rögzítendő e-HVB típusa * Perinatális Nem perinatális

3 lépés:

Típusnak megfelelő adatbeviteli felület kitöltése:

- Elhunyt adatai TAB kitöltése
- Hozzá tartozó adatai TAB kitöltése
- Elhalálozás körülményei TAB kitöltése

A 1-3 TAB kitöltése kötelező!

Alapadatok Elhunyt neve: eHVB típusa: Nem perinatális

Elhunyt adatai **Hozzá tartozó adatai** **Elhalálozás körülményei** **Gazdasági/Hatósági/ boncolási adatok** **Körboncolási adatok** **Halálok megállapítása** **További haláloki adatok** **Eltemetési adatok**

Ehalálozási jellemzők

eHVB típus * Perinatális Nem perinatális
Elhunyt ismeretlen? * Igen Nem

Személyes adatok

Társadalombiztosítási Azonosító Jele *
Családi neve *
Utóneve *
Születési név megegyezik a jelenlegi névvel
Születési családneve
Születési utóneve
Anyja születési családneve *
Anyja születési utóneve
Törvényes képviselő családneve *
Törvényes képviselő utóneve
Születési országa * -- Válasszon --
Születési helye * -- Válasszon --
Születési ideje * 1970.04.13. Kora: 50
Neme * -- Válasszon --

TAJ szám megadása minden esetben kötelező!

A TAJ szám CDV helyességét nézi a rendszer!

Ismeretlen TAJ esetén, használja a 900 000 007 informatikai kódot!



Minden TAB-t mentsen és hagyjon jóvá!



11.2. eHVB létrehozása excel sablon segítségével

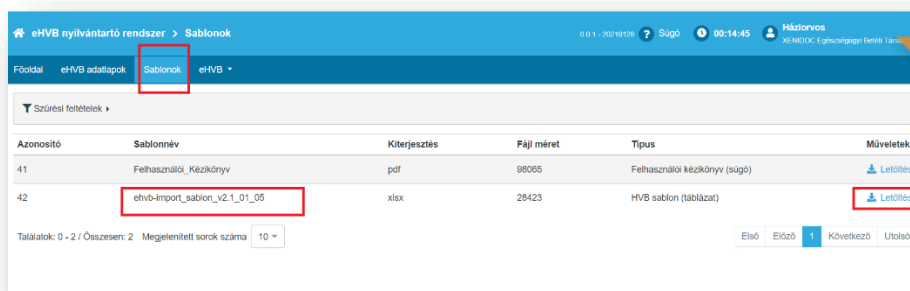
Excel import lehetőség eHVB létrehozásra. Egy táblázatban egy HVB adatai rögzíthetők. Mentéskor minden eHVB-nak egyedi nevet kell adni, hogy a betöltéskor egyértelműen kikereshető lehessen.



Amennyiben több mindenki hozzáférhet számítógépéhez, akkor a gépre mentett excel fájlokat a feltöltést követően mindenképpen törölje!

1. lépés.

Excel eHVB sablon letöltése az eHVB rendszer Sablonok menüjéből.



2. lépés.

Excel eHVB sablon kitöltése: a letöltött excel táblázatban adatok megadása.



A	B
Elhunyt adatai	
Perinatális	Igen
Ismeretlen elhunyt?	Igen
TAJ-szám	
Családi név	Minta János
Utónév	
Születési családnév	
Születési utónév	
Anyja születési családneve	
Anyja születési utóneve	
Törvényes képviselő családneve	
Törvényes képviselő utóneve	
Születési ország	
Születési hely	
Születés ideje	
Neme	Egyéb
Állampolgárság	
Személyazonosító típusa	
Személyazonosító száma	
Hozzá tartozó adatai	
Hozzá tartozó ismert	
Családi név	
Utónév	
Közelebbi megjelölés	
Telefon	
Email	
Megjegyzés	

Eihalozás körülményei	
Eihalozás helyszíne	
Intézmény	
Halálozás dátuma és ideje	
Halottvizsgálat megkezdésének dátuma és ideje	
Hatósági eljárás szükséges?	
Körbonctani vizsgálatot szükségesnek tart?	
A vizsgálat (eljárás) indoka és egyéb megjegyzések	
Az ügyben eljáró hatóság döntése / álláspontja	
Halottvizsgálatot végző orvos neve	
Halottvizsgálatot végző orvos munkahelye	
A halálozás helye: Ország	
A halálozás helye: Megye	
A halálozás helye: Irányítószám	
A halálozás helye: Település	
A halálozás helye: Közterület	
A halálozás helye: Közterület jellege	
A halálozás helye: Hsz	
A halálozás helye: Hrsz	
A halálozás helye: A helyszín körülírása	
Kezelőorvos adatai	
Kezelőorvos neve	
Beosztása	
Munkahelye	

A sablon leszürkített mező értéklistas mezők, ugyanazok az értékek közül tud választani, mint ami az eHVB rendszerben is szerepelnek. A szürke szín mezőkbe nem engedi a rendszer a szabadszöveges mezőt!

A	B	C	D	E	F	G	H	I	J	K
Külföldi cím	Cím jellege	Ország	Irányítószám	Település	Közterület/Közelebbi cím	Közterület jellege	Hsz	Emelet	Ajtó	Hrsz
Nem	Tartozkodási hely (ideiglenes cím)	Magyarország	7625	Pécs	abc	Árok		1	2	3

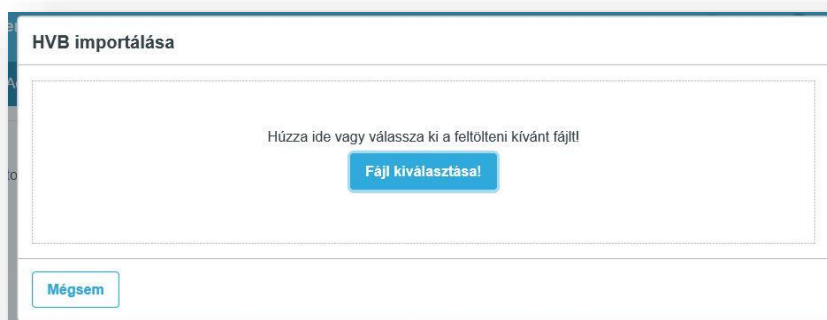
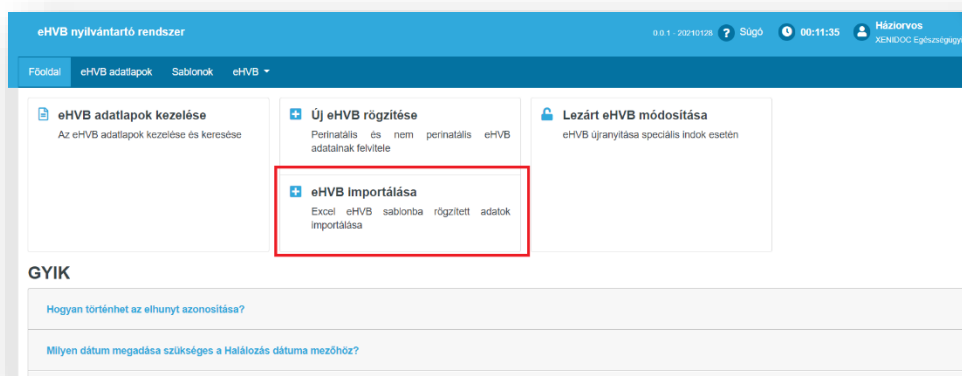
3. lépés

Excel HVB sablon elmentése új néven.

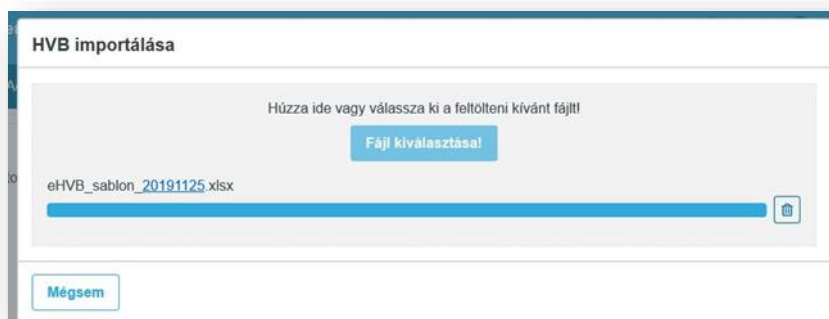
4. lépés

Excel HVB sablon importálása e-HVB rendszerbe.

Kezdeményezhető: Főoldal\ eHVB importálása menüpontra kattintással



Fájl kiválasztása vagy felületre húzása.





Elérhető műveletek

Mégsem: Az importálás művelet megszakítása. Visszalép az eHVB főoldalára.

Fájlok hozzáadása: A művelettel a kereső-kiválasztó ablak megnyílik és a kiválasztott fájlok a megnyitás gomb lenyomását követően beolvasásra kerülnek az eHVB rendszerbe.

Törlés: A beolvasott fájl törölhető és ismételten kezdeményezhető a fájlok hozzáadása művelet.

5. lépés

Betöltött eHVB adatok mentése eHVB rendszerben a **Piszkozat** mentése gombbal.

Cím jellege	Teljes cím	Műveletek
Tartozkodási hely (ideiglenes cím)	Magyarország, 7625 Pécs, 4 Árok 1	

6. lépés

A mentett eHVB adatok kiegészítése, ha szükséges, majd az **eHVB jóváhagyása** (minden TAB külön jóváhagyandó) a Jóváhagyás gombbal.

Csak az a TAB hagyható jóvá, ahol minden kötelező mezőt kitöltöttünk. Amíg van hiányzó adat, addig a jóváhagyás gomb inaktív marad.



Születés ideje:

Neme:

Állampolgárság:

Személyazonosító típusa: Személyazonosító száma:

A *-gal jelölt mezők kitöltése kötelező Jóváhagyás

Mégsem

Alapadatok Elhunyt neve: Minta János e-HVB típusa: Perinatális

Elhunyt adatai **Hozzártatózó adatai** **Ehalalozás körülményei** **Nem természetes haláladatok** **Körboncolási adatok** **Halálok megállapítása** **További halálói adatok** **Eltemetési adatok** **e-HVB információk**

Hozzártatózó / temetést intéző személyes adatai

Hozzártatózó ismert: Igen Nem

Családi név:

Utónév:

Közelebbi megjelölés:

Egyéb elérhetőség

Telefon:

Email:

Megjegyzés:

2000 karakter maradt

A *-gal jelölt mezők kitöltése kötelező Jóváhagyás

Mégsem

Szűrési feltételek

e-HVB típusa: Perinatális Nem perinatális Összes

e-HVB azonosító:

Elhunyt neve:

TAJ-szám:

Anyja / törvényes képviselő neve:

Születési hely:

Születési idő: -tól -ig

Státusz:

Halalozás jellege:

Ehalalozás dátuma: -tól -ig

Halalozás helye:

Helyszín körülrása:

Halottvizsgálat megkezdésének ideje:

Hatósági boncolás Igazságügyi boncolás Összes

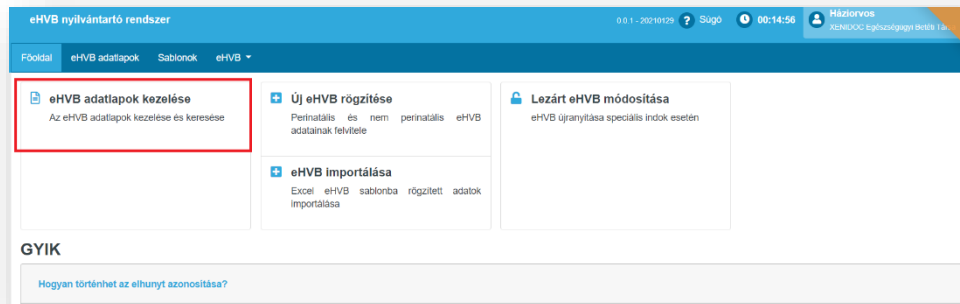
Körboncolás Ismeretlen elhunyt



11.3. eHVB adatlapok kezelése

Szerepkör: Minden szerepkör

Kezdeményezhető: Főoldal \ eHVB adatlapok kezelése menüpontra kattintással



Ebben a menüpontban érhetőek el a bejelentkezett felhasználóhoz tartozó eHVB űrlapok. Minden státuszú eHVB itt látható.

- A piszkozat státusz esetén a szerkesztés folytatható, valamint törölhető az űrlap. Ebben a státuszban lehetnek a TAB-k jóváhagyatlanok, és szerepelhet csak egy vagy kettő jóváhagyott TAB.
- Jóváhagyott státuszú eHVB űrlapok azok az űrlapok, ahol a 1.-3- TAB jóváhagyása megtörtént. A szerkesztés folytatható, módosítható, az eHVB űrlap lezárható. Ebben a státuszban az eHVB űrlap nem törölhető.
- Véglegesített státusz azt jelöli, hogy minden TAB mentését követően a jóváhagyás megtörtént, az eHVB űrlap lezárásra került. A Véglegesített elnevezett státuszú eHVB űrlapok az **eHVB adatlapok kezelése** és a **Lezárt eHVB módosítása** menüpontok alatt is elérhetőek. Ebben a menüpontban csak megtekinteni lehet. Módosítani már csak a **Lezárt eHVB módosítása** menüpont alatt lehetséges.

Amennyiben már nem törölhető eHVB-t szükséges törölnie, jelezze az ehvb@okfo.gov.hu email címre.

- Véglegesített módosítással státusz azt jelöli, amikor egy korábban lezárt eHVB-t újrainvitással módosítottak, majd újra lezártak. A Véglegesített módosítással elnevezett státuszú eHVB űrlapok az **eHVB adatlapok kezelése** és a **Lezárt eHVB módosítása** menüpontok alatt is elérhetőek. Az egyik felhasználó által létrehozott eHVB űrlapban egy másik felhasználó által tett módosítás, mindkét fél számára Véglegesített



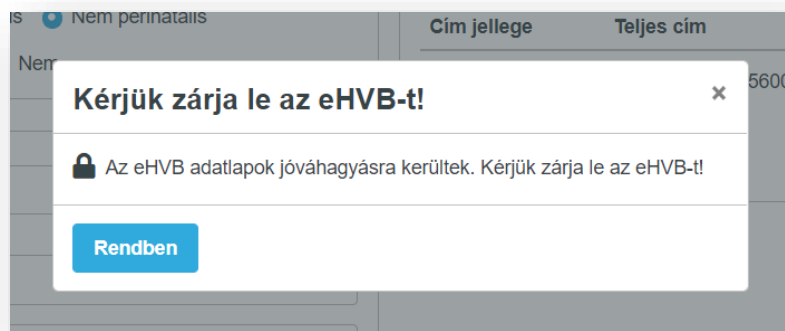
módosítással státuszként jelenik meg. Gyakorlatban, ha egy házi orvos kezdi meg az eHVB kitöltését, majd az elhunyt kórboncolását kéri, és a papíralapú HVB-al az elhunyt eljut a Patológiára, és a patológus az eHVB rendszerben tesz módosításokat, akkor a módosítások mindegyik orvos-szereplő esetében elérhetőek lesznek az anyakönyvezésre vonatkozó adatok tekintetében.

eHVB típusa	eHVB egyedi azonosító	Elhalálozás dátuma	TAJ szám	Elhunyt neve	Státusz	Műveletek
Nem perinatális	417	2021. 01. 29.			Piszkozat	Megtekintés Szerkesztés Törés
Perinatális	416	2021. 01. 29.			Piszkozat	Megtekintés Szerkesztés Törés
Nem perinatális	415	2021. 01. 27.	900000007	Teszt Árnika	Véglegesített módosítás	Megtekintés
Nem perinatális	414	2021. 01. 28.	900000007	Teszt Szülő	Piszkozat	Megtekintés Szerkesztés Törés
Nem perinatális	411	2021. 01. 28.	687979796	Teszt Zsóka	Véglegesített	Megtekintés
Nem perinatális	410	2021. 01. 28.	767676755	Teszt Körte	Jóváhagyott	Megtekintés Szerkesztés
Nem perinatális	409	2021. 01. 27.	776868541	Teszt Kék Szilva	Jóváhagyott	Megtekintés Szerkesztés
Nem perinatális	408	2021. 01. 28.	546310139	Teszt Január 28.	Jóváhagyott	Megtekintés Szerkesztés
Nem perinatális	406	2021. 01. 20.	656464548	Teszt Pista	Jóváhagyott	Megtekintés Szerkesztés
Perinatális	405	2021. 01. 27.			Piszkozat	Megtekintés Szerkesztés Törés

11.4. eHVB lezárása

1. Az „Elhunyt adatai” TAB, a „Hozzá tartozó adatai” TAB, valamint az „Elhalálozás körülményei” TAB kitöltését követően minden esetben **„Mentés piszkozatként”** szükséges! Részleges mentés nem lehetséges. Amennyiben elkezdte a TAB-t kitölteni, minden kötelező, azaz piros csillaggal jelölt TAB megadása kötelező.
2. Mentést követően **minden TAB jóváhagyása** kötelező!
3. **Amennyiben minden TAB jóváhagyottá vált**, az eHVB lezárása funkciógomb aktívvá válik, azaz, **le tudja zárni az eHVB űrlapot!**

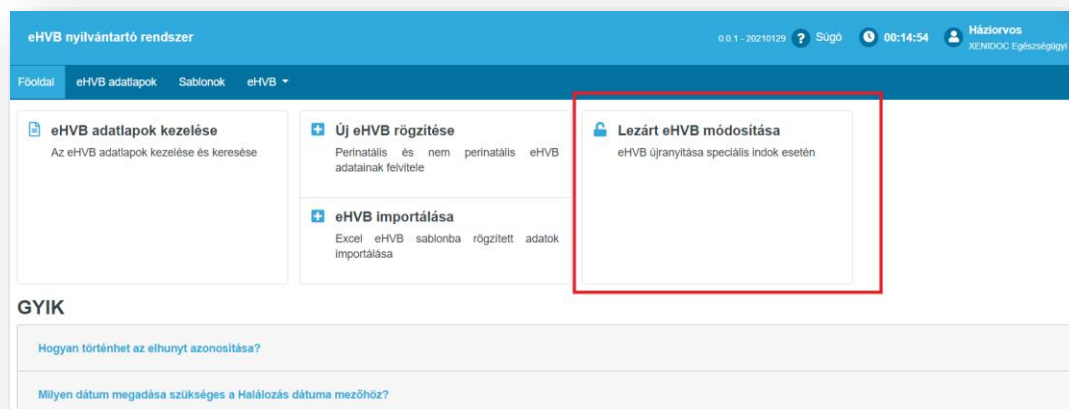
A rendszer automatikusan egy figyelmeztető üzenetet küld, ha mindhárom TAB jóváhagyása megtörtént.



11.5. eHVB módosítása

Szerepkör: Minden szerepkör

Kezdeményezhető: Főoldal \ Lezárt eHVB módosítása menüpontra kattintással



1. lépés

Válassza ki a módosítani kívánt eHVB űrlapot!

eHVB típusa	eHVB egyedi azonosító	Elhalálozás dátuma	TAJ szám	Eihunyt neve	Státusz	Módosítás
Nem perinatális	415	2021. 01. 27.	900000007	Teszt Arinka	Véglegesített	Módosítás
Nem perinatális	404	2021. 01. 27.	900000007	NN1	Véglegesített módosítás	Módosítás
Nem perinatális	389	2021. 01. 20.	545454542	Teszt Anna	Véglegesített módosítás	Módosítás
Nem perinatális	386	2021. 01. 25.	554645551	Teszt Piroska	Véglegesített módosítás	Módosítás
Nem perinatális	384	2021. 01. 25.	534343349	Teszt Eihunyt Jóska	Véglegesített módosítás	Módosítás



2. lépés

Adja meg a módosítás indokát. **Figyelem! Több módosítási indok létezik a rendszerben, de jelenleg 3 módosítási indok alkalmazható.** A többi módosítási indok a jövőre vonatkozó, tájékoztatás jelleggel szerepel a rendszerben. Javasolt az „Adatok korrekciója szükséges” pontot választani, kivéve, ha ismeretlen elhunyt ismertté vált. Ebben az esetben mindhárom TAB újra szerkeszthető lesz. **FIGYELEM! MINDHÁROM TAB MENTÉSE ÉS JÓVÁHAGYÁSA SZÜKSÉGES ÚJRA, MAJD LE KELL ZÁRNI AZ eHVB-T.**

B egyedi azonosító	Elhalálozás dátuma	TAJ szám	Elhunyt neve	Státusz
	2021. 01. 27.	900000007	Teszt Arinka	Végleg
20				Végleg
20				Végleg
20				Végleg
20				Végleg
20				Végleg
20				Végleg
	2021. 01. 21.		elhunyt	Végleg
	2021. 01. 21.			Végleg
	2021. 01. 15.			Végleg
	2021. 01. 22.	900000007	Teszt Géza	Végleg

3. lépés

Erősítse meg módosítási szándékát! **FIGYELEM! A módosításra gombra kattintva az eHVB lezártlan státuszt vesz fel, ezért mindenképpen akkor lépjen ebbe a menüpontba, ha biztosan módosítani kíván.**



to	Eihalalozas datuma	TAJ szam	Eihunyt neve
	2021. 01. 27.	900000007	Teszt Arinka

Lezárt eHVB módosítása

Módosítás indoka:

4. lépés

Módosítás indoka megadása után, megnyílik az eHVB adatlap, végezze el a javítást!

Alapadatok Eihunyt neve: Teszt Arinka eHVB típusa: Nem perinatális

[Eihunyt adatai](#) [Hozzá tartozó adatai](#) [Eihalalozás körülményei](#) [Igazságügyi/Hatósági boncolási adatok](#) [Körboncolási adatok](#) [Halálok megállapítása](#) [További haláloki adatok](#) [Eltemetési adatok](#) [eH](#)

Eihalalozási jellemzők

eHVB típus * Perinatális Nem perinatális

Eihunyt ismeretlen? * Igen Nem

Személyes adatok

Társadalombiztosítási Azonosító Jele *

Családi neve *

Utóneve *

Születési név megegyezik a jelenlegi névvel

Születési családneve

Születési utóneve

Anyja születési családneve *

Anyja születési utóneve *

Törvényes képviselő családneve

Eihunyt cím adatai *

Cím jellege	Teljes cím	Műveletek
Cím nem ismert	Cím nem ismert	<input type="button" value="✎"/> <input type="button" value="🗑️"/>

5. lépés

Minden TAB-t mentsen és hagyjon jóvá, még abban az esetben is, ha nem végzett egy adott TAB-on módosítást, azaz, ha csak a személyes adatokon módosított, a 2. és a 3. TAB mentése és jóváhagyása is szükséges.

6. lépés

Jóváhagyást követően, az eHVB lezárása gomb aktív lesz, zárja le újra az eHVB űrlapot!

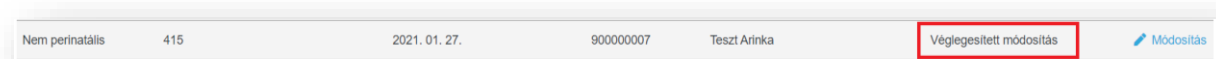


Minden TAB-t menteni és jóváhagyni szükséges! Lezárt eHVB újraindítása esetén minden esetben szükséges a lezárás!

Eredmény

Az eHVB újra lezárt, azaz véglegesített státuszba kerül. A mezők leszürkülnek, nem módosíthatók. Újabb módosítás esetén adjon meg egy újabb indokot. Egy eHVB többször módosítható. Abban az esetben, amikor az anyakönyvezés megtörtént, az anyakönyvezető részéről megérkezik EAK eseményszám, és azt követően az elhunyt neve, anyja neve, születési helye és ideje nem lesz módosítható.

Státusz: véglegesített módosítással

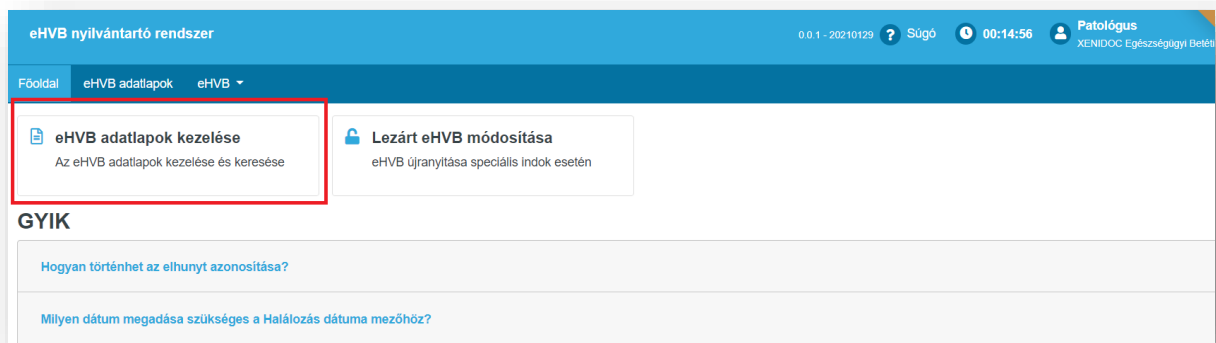


11.6. Elhunyt átvétele

Szerepkör: Patológus, Igazságügyi Orvosszakértő, Patológus Igazságügyi Orvosszakértő esetei megbízással, Igazságügyi Orvosszakértő Patológus eseti megbízással

Amennyiben kórboncolásra vagy hatósági boncolásra van szükség, az elhunyt és a papíralapú halottvizsgálati bizonyítvány átkerül patológushoz vagy igazságügyi orvosszakértőhöz. Ezekben az esetekben, amennyiben a halálokot megállapító orvos tudomására jut olyan információ, ami az anyakönyvezéshez szükséges adatok módosítást vagy kiegészítést kíván meg, akkor az elhunyt átvételével a rendszerben módosítható az eHVB adattartalma.

Kezdeményezhető: Főoldal\ eHVB adatlapok kezelése menüpontra kattintással



1. lépés

3 db szűrési paraméter megadásával keresi ki az elhunyt eHVB adatlapját. A szűrési feltételek közül minden esetben adjon meg 3 paramétert. Javasolt paraméter az elhunyt neve, TAJ száma, és a halálozás ideje. De természetesen az oldalon megadott mezők közül bármi választható. Majd kattintson a „Szűrés” gombra. Új szűrés megkezdésekor, előbb törölje a szűrési paramétereit.

2. lépés

A 3 db szűrési paraméter alapján a rendszer megjeleníti a keresett eHVB adatlapot. Kattintson a „Megtekintés” vagy a” Szerkesztés” gombra.



Szűrési feltételek

eHVB típusa Perinatális Nem perinatális Összes

eHVB azonosító

Elhunyt neve

TAJ szám

Anyja / törvényes képviselő neve

Születési hely

Születési idő

Státusz

Halálozás jellege

Elhalálozás dátuma

Halálozás helye

Helyszín körülírása

Halottvizsgálat megkezdésének ideje

Hatósági boncolás Igazságügyi boncolás Összes

Körboncolás Ismeretlen elhunyt

Szűrési paraméterek törlése

Szűrés

eHVB típusa	eHVB egyedi azonosító	Elhalálozás dátuma	TAJ szám	Elhunyt neve	Státusz	Műveletek
Nem perinatális	411	2021. 01. 28.	68797996	Teszt Zsóka	Jóváhagyott	Megtekintés Szerkesztés

A „Megtekintés” funkciógomb azt jelöli, hogy a megtekinteni kívánt eHVB véglegesített státuszban van. „Megtekintés”-kor a mezők nem szerkesztőek, olvasási funkcióval megtekinthetőek. Amennyiben a halálokot megállapító orvos meggyőződött arról, hogy a kikeresett eHVB biztosan hozzá tartozik, kattintson az „Elhunyt átvétele” gombra.

A „Szerkesztés” funkciógomb azt jelöli, hogy a megtekinteni kívánt eHVB jóváhagyott státuszban van, azaz a halál tényét megállapító orvos nem zárta le. A „Szerkesztés” gombra kattintva a mezők nem szerkesztőek, olvasási funkcióval megtekinthetőek. Amennyiben a halálokot megállapító orvos meggyőződött arról, hogy a kikeresett eHVB biztosan hozzá tartozik, kattintson az „Elhunyt átvétele” gombra.

3. lépés

Az elhunyt átvétele az eHVB rendszerben.



Az eHVB rendszer megerősítő üzenetet küld az átvételi szándékról.

4. lépés

Az elhunyt átvétele után, a rendszer kivezeti a felhasználót a nyitóképernyőre.

5. lépés

- Az átvett és jóváhagyott eHVB űrlap az „eHVB adatlapok kezelése” menüpont alatt érhető el és a „Szerkesztés” gombra kattintva folytatható a szerkesztés, a módosítás és itt végezhető el az eHVB lezárása is.
- Az átvett és véglegesített eHVB űrlap módosítási szándékkal a **Lezárt eHVB módosítása** menüpont alatt érhető el → eHVB módosítása menüpont (11.5)



11.7. eHVB információk megtekintése

A TAB az eHVB-hez kapcsolódó fontos információkat gyűjti össze, ami segít a HVB-vel kapcsolatos folyamatok ellenőrzésében, feladatok megoldásában, döntések meghozatalában.

Amennyiben az 1-3 TAB mentése és jóváhagyása (de minimum az 1. TAB mentése+jóváhagyása) megtörtént, akkor a rendszer megküldi az EAK rendszer részére az adatokat. **Az 1-3 TAB**

**adattartalmát
mihamarabb küldje a
meg az Elektronikus
Anyakönyvi
rendszernek!**



12. Kapcsolat, információ

Az eHVB rendszer használatával kapcsolatos **szakmai kérdéseiket** az ehvb@okfo.gov.hu címre tudják eljuttatni az egészségügyi ágazat dolgozói. Üzemeltetést és az alkalmazást érintő kérdéseket, továbbá a **műszaki segítségnyújtással kapcsolatos kéréseket** az ehvbhelpdesk@okfo.gov.hu címre tudják megküldeni.

Az eHVB rendszer bemutató videók a következő linken érhetők el:

<https://www.aEEK.hu/eHVB-felhasznaloi-segedlet>

A szerepkörök beállításával kapcsolatos kézikönyv a következő linken a részletes felhasználói és üzembeállási leírás (IAM+SSO) pont alatt érhető el:

<https://www.aEEK.hu/eHVB-felhasznaloi-segedlet>